



Autodrome de Linas-Montlhéry
 BP 20212 - 91311 MONTLHÉRY CEDEX
 Tél. : +33 (0)1 69 80 17 00 - Fax : +33 (0)1 69 80 17 17
 utac@utac.com - www.utac.com

Depuis VERSAILLES : (A)

Rejoindre l'A86 en direction de CRÉTEIL puis emprunter la N118 vers PALAISEAU/MONTLHÉRY/ÉVRY.

a) Continuer par la N104 (la Francilienne) vers LYON/METZ-NANCY/ÉVRY/LINAS-MONTLHÉRY/ARPAJON. Prendre la sortie 43 ÉTAMPES/ORLÉANS, puis suivre LEUVILLE-SUR-ORGE/LINAS/MONTLHÉRY/AUTODROME (puis voir loupe).

Depuis CHARTRES : (B)

Rejoindre l'A11/A10 en direction de PARIS. (Puis voir a)).

Depuis AÉROPORT D'ORLY : (C)

Rejoindre la N7 en direction de CRÉTEIL/VERSAILLES. Emprunter la N186 en direction de VERSAILLES.

b) Prendre la bifurcation A6 BORDEAUX/NANTES/ÉVRY/LYON puis suivre BORDEAUX/NANTES par l'A10. Continuer vers MONTLHÉRY/ARPAJON/ÉTAMPES par la N20 et emprunter la sortie N104 BORDEAUX/NANTES/ÉVRY. Au rond-point prendre en face direction l'AUTODROME (puis voir loupe).

Depuis L'AÉROPORT CHARLES DE GAULLE : (C)

Rejoindre l'A1 en direction de PARIS puis continuer par le Périphérique Est direction METZ-NANCY puis LYON. (Puis voir b)).

Depuis MARNE-LA-VALLÉE : (D)

Rejoindre la N104 (la Francilienne) en direction de MELUN-SÉNART/ÉVRY puis continuer par l'A6 direction PARIS.

c) Prendre la bifurcation N104 vers A10 BORDEAUX/NANTES puis prendre la sortie 43a PARIS-PORTE D'ORLÉANS/LEUVILLE-SUR-ORGE/LINAS/MONTLHÉRY. Suivre ensuite LEUVILLE-SUR-ORGE/LINAS/MONTLHÉRY/AUTODROME (puis voir loupe).

Depuis NEMOURS : (D)

Rejoindre l'A6 en direction de PARIS. (Puis voir c)).

From VERSAILLES : (A)

Get on the A86 motorway heading towards CRÉTEIL, and take the N118 turning for PALAISEAU/MONTLHÉRY/ÉVRY.

a) Continue on the N104 (la Francilienne) heading towards LYON/METZ-NANCY/ÉVRY/LINAS-MONTLHÉRY/ARPAJON, and take exit 43 ÉTAMPES/ORLÉANS, then follow signs for LEUVILLE-SUR-ORGE/LINAS/MONTLHÉRY/AUTODROME (then see detailed inset).

From CHARTRES : (B)

Take the A11 and then A10 motorway heading towards PARIS (then follow instructions from (a) above).

From ORLY AIRPORT : (C)

Get on the N7 heading towards CRÉTEIL/VERSAILLES, and take the N186 turning for VERSAILLES.

b) Get on the A6 motorway for BORDEAUX/NANTES/ÉVRY/LYON, and then take the A10 motorway for BORDEAUX/NANTES. Continue towards MONTLHÉRY/ARPAJON/ÉTAMPES on the N20, and take the N104 exit BORDEAUX/NANTES/ÉVRY. At the roundabout, go straight ahead for the AUTODROME (then see detailed inset).

From CHARLES DE GAULLE AIRPORT : (C)

From the A1 motorway heading towards PARIS, take the Périphérique Est (East ring road) heading towards METZ-NANCY, and then LYON. (Then follow instructions as from (b) above).

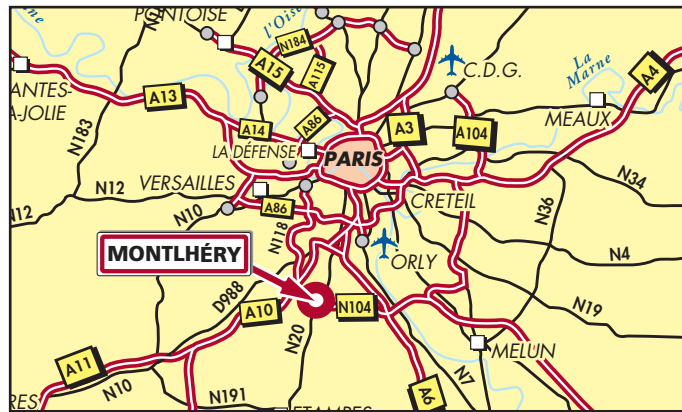
From MARNE-LA-VALLÉE : (D)

From the N104 (la Francilienne) heading towards MELUN-SÉNART/ÉVRY, take the A6 motorway heading towards PARIS.

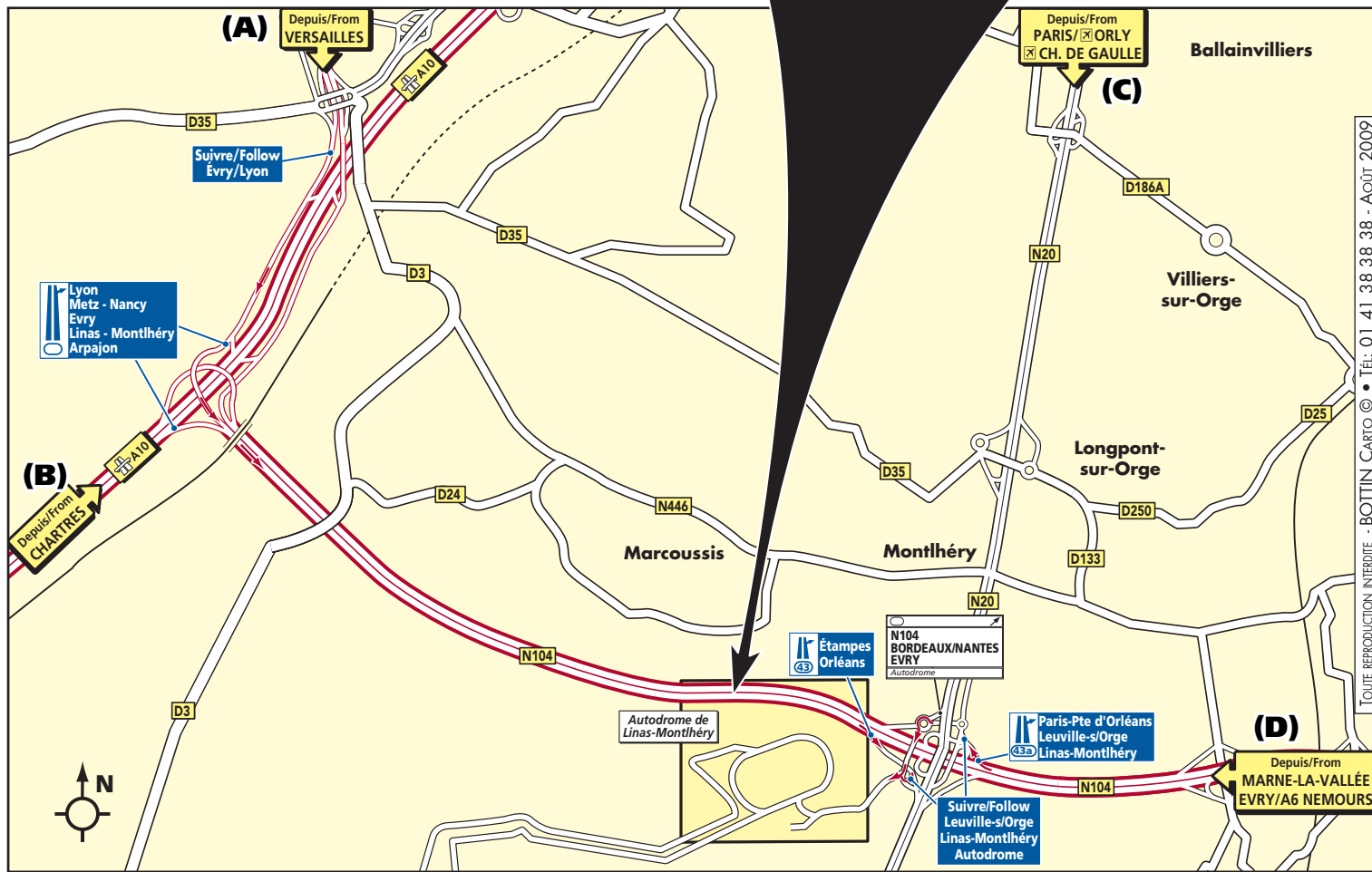
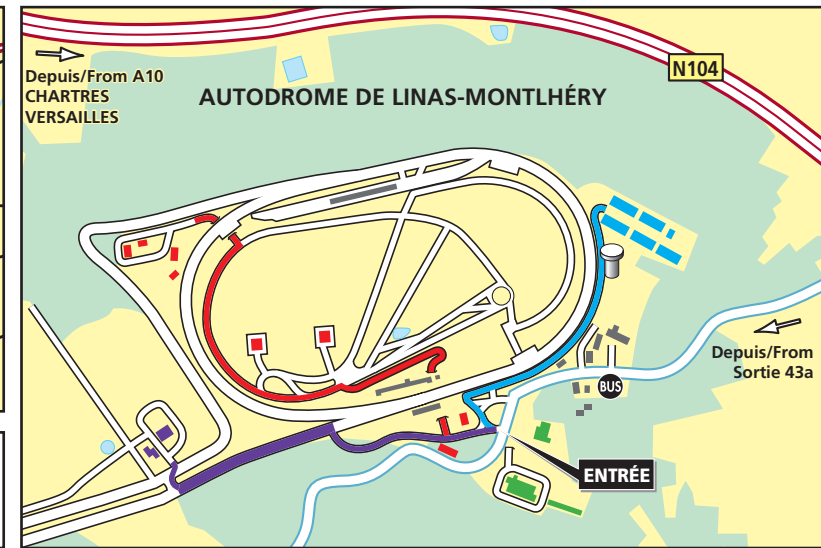
c) Get on the N104 for BORDEAUX/NANTES, and take exit 43a PARIS-PORTE D'ORLÉANS/LEUVILLE-SUR-ORGE/LINAS/MONTLHÉRY. Then follow signs for LEUVILLE-SUR-ORGE/LINAS/MONTLHÉRY/AUTODROME (then see detailed inset).

From NEMOURS : (D)

Take the A6 motorway heading towards PARIS (then follow instructions from (c) above).



COORDONNÉES GPS :
 AVENUE GEORGES BOILLOT
 91310 LINAS



TOUTE REPRODUCTION INTERDITE - BOTTIN CARTO © • Tél. : 01 41 38 38 38 - AOÛT 2009